

**ОТЧЕТ
ОБ ИСПОЛНЕНИИ УЧРЕЖДЕНИЕМ ПЛАНА ЕГО ФИНАНСОВО-ХОЗЯЙСТВЕННОЙ ДЕЯТЕЛЬНОСТИ**

на 1 января 2023 г.
МУНИЦИПАЛЬНОЕ БЮДЖЕТНОЕ ОБЩЕОБРАЗОВАТЕЛЬНОЕ УЧРЕЖДЕНИЕ ПЛАТОНОВСКАЯ СРЕДНЯЯ ОБЩЕОБРАЗОВАТЕЛЬНАЯ ШКОЛА
АДМИНИСТРАЦИЯ РАССКАЗОВСКОГО РАЙОНА ТАМБОВСКОЙ ОБЛАСТИ
субсидия на выполнение государственного (муниципального) задания

Форма по ОКУД	КОДЫ
0503737	0503737
Дата	01.01.2023
по ОКПО	
по ОКТМО	68628000
по ОКПО	02091485
Глава по БК	4
по ОКЕИ	383

Учреждение
Обособленное подразделение
Учредитель
Наименование органа, осуществляющего полномочия учредителя
Вид финансового обеспечения (деятельности)
Периодичность: квартальная, годовая
Единица измерения: руб

1. Доходы учреждения

1	2	3	4	Исполнено плановых назначений				9	10
				5	6	7	8		
Наименование показателя	Код строки	Код аналитики	Утверждено плановых назначений	через лицевые счета	через банковские счета	через кассу учреждения	некассовыми операциями	итого	Не исполнено плановых назначений
Доходы - всего (стр. 030 + стр. 040 + стр. 050 + стр. 060 + стр. 090 + стр. 100)	010		101 601 508,56	101 320 109,94				101 320 109,94	281 398,62
Доходы от собственности	030	120	-	-	-	-	-	-	-
Доходы от операционной аренды	031	121	-	-	-	-	-	-	-
Доходы от финансовой аренды	032	122	-	-	-	-	-	-	-
Доходы от использования природных ресурсов	033	123	-	-	-	-	-	-	-
Платежи при пользовании природными ресурсами	034	124	-	-	-	-	-	-	-
Проценты по депозитам, остаткам денежных средств	035	125	-	-	-	-	-	-	-
Проценты по предоставленным займам	036	126	-	-	-	-	-	-	-
Проценты по иным финансовым инструментам	037	127	-	-	-	-	-	-	-
Дивиденды от объектов инвестирования	038	128	-	-	-	-	-	-	-
Доходы от предоставления неисключительных прав на результаты интеллектуальной деятельности	039	129	-	-	-	-	-	-	-
Иные доходы от собственности	040	130	101 601 508,56	101 320 109,94				101 320 109,94	281 398,62
Доходы от оказания платных услуг (работ), компенсаций затрат	041	131	101 601 508,56	101 320 109,94				101 320 109,94	281 398,62
Доходы от оказания платных услуг (работ) по программе обязательного медицинского страхования	042	132	-	-	-	-	-	-	-
Плата за предоставление информации из государственных источников (реестров)	043	133	-	-	-	-	-	-	-
Доходы от компенсации затрат	044	134	-	-	-	-	-	-	-
Доходы по условным арендным платежам	045	135	-	-	-	-	-	-	-
Доходы бюджета от возврата дебиторской задолженности прошлых лет	046	136	-	-	-	-	-	-	-
Доходы от предстоящей компенсации затрат	047	137	-	-	-	-	-	-	-
Доходы по выполненным этапам работ по договору строительного подряда	048	138	-	-	-	-	-	-	-
Доходы от возмещений Фондом социального страхования Российской Федерации расходов	049	139	-	-	-	-	-	-	-
Штрафы, пени, неустойки, возмещения ущерба	050	140	-	-	-	-	-	-	-

Поступления капитального характера от нерезидентов (за исключением национальных организаций и правительств иностранных государств, международных организаций)	078	168	-	-	-	-	-	-	-
Выбытие нефинансовых активов	090	x	-	-	-	-	-	-	-
в том числе:									
Уменьшение стоимости основных средств	092	410	-	-	-	-	-	-	-
Амортизация основных средств	921	411	-	-	-	-	-	-	-
Обесценение основных средств	922	412	-	-	-	-	-	-	-
от выбытия нематериальных активов	093	420	-	-	-	-	-	-	-
Амортизация нематериальных активов	931	421	-	-	-	-	-	-	-
Обесценение нематериальных активов	932	422	-	-	-	-	-	-	-
от выбытия непроизведенных активов	094	430	-	-	-	-	-	-	-
Уменьшение стоимости материальных запасов	095	440	-	-	-	-	-	-	-
Уменьшение стоимости лекарственных препаратов и материалов, применяемых в медицинских целях		441	-	-	-	-	-	-	-
Уменьшение стоимости продуктов питания		442	-	-	-	-	-	-	-
Уменьшение стоимости горюче-смазочных материалов		443	-	-	-	-	-	-	-
Уменьшение стоимости строительных материалов		444	-	-	-	-	-	-	-
Уменьшение стоимости мягкого инвентаря		445	-	-	-	-	-	-	-
Уменьшение стоимости прочих оборотных ценностей (материалов)		446	-	-	-	-	-	-	-
Уменьшение стоимости материальных запасов для целей капитальных вложений		447	-	-	-	-	-	-	-
Уменьшение стоимости прочих материальных запасов однократного применения		449	-	-	-	-	-	-	-
Прочие доходы	100	180	-	-	-	-	-	-	-
Невыясненные поступления	101	181	-	-	-	-	-	-	-
Доходы от безвозмездного права пользования	102	182	-	-	-	-	-	-	-
Доходы от субсидии на иные цели	103	183	-	-	-	-	-	-	-
Доходы от субсидии на осуществление капитальных вложений	104	184	-	-	-	-	-	-	-
Иные доходы	105	189	-	-	-	-	-	-	-

2. Расходы учреждения

Форма 0503737 с.2

Наименование показателя	Код строки	Код аналитики	ЭКР	Утверждено плановых назначений	Исполнено плановых назначений				Не исполнено плановых назначений
					через лицевые счета	через банковские счета	через кассу учреждения	некассовыми операциями	
1	2	3	4	5	6	7	8	9	10
Расходы - всего	200	960	000	101 643 503,85	101 281 587,13	-	-	101 281 587,13	361 916,72
Расходы на выплаты персоналу в целях обеспечения выполнения функций государственными (муниципальными) органами, казенными учреждениями, органами управления государственными внебюджетными фондами	200	100	000	84 591 042,77	84 503 726,05	-	-	84 503 726,05	87 316,72
Фонд оплаты труда учреждений	200	110	000	84 591 042,77	84 503 726,05	-	-	84 503 726,05	87 316,72
Фонд оплаты труда учреждений	200	111	000	65 094 873,49	65 019 012,87	-	-	65 019 012,87	75 860,62
Расходы	200	111	200	200	65 019 012,87	-	-	65 019 012,87	-
Оплата труда, начисления на выплаты по оплате труда	200	111	210	210	64 528 139,07	-	-	64 528 139,07	-
Заработная плата	200	111	211	211	64 528 139,07	-	-	64 528 139,07	-
Социальное обеспечение	200	111	260	260	490 873,80	-	-	490 873,80	-
Социальные пособия и компенсации персоналу в денежной форме	200	111	266	266	490 873,80	-	-	490 873,80	-
Иные выплаты персоналу учреждений, за исключением фонда оплаты труда	200	112	000	2 264,31	2 264,31	-	-	2 264,31	-
Расходы	200	112	200	200	2 264,31	-	-	2 264,31	-
Оплата работ, услуг	200	112	220	220	1 964,31	-	-	1 964,31	-
Прочие работы, услуги	200	112	226	226	1 964,31	-	-	1 964,31	-
Социальное обеспечение	200	112	260	260	300,00	-	-	300,00	-
Социальные пособия и компенсации персоналу в денежной форме	200	112	266	266	300,00	-	-	300,00	-
Взносы по обязательному социальному страхованию на выплаты по оплате труда работников и иные выплаты работникам учреждений	200	119	000	19 493 904,97	19 482 448,87	-	-	19 482 448,87	11 456,10
Расходы	200	119	200	200	19 482 448,87	-	-	19 482 448,87	-
Оплата труда, начисления на выплаты по оплате труда	200	119	210	210	19 482 448,87	-	-	19 482 448,87	-
Начисления на выплаты по оплате труда	200	119	213	213	19 482 448,87	-	-	19 482 448,87	-
Закупка товаров, работ и услуг для обеспечения государственных (муниципальных) нужд	200	200	000	14 918 628,36	14 644 028,36	-	-	14 644 028,36	274 600,00
Иные закупки товаров, работ и услуг для обеспечения государственных (муниципальных) нужд	200	240	000	14 918 628,36	14 644 028,36	-	-	14 644 028,36	274 600,00
Прочая закупка товаров, работ и услуг	200	244	000	8 653 212,90	8 378 612,90	-	-	8 378 612,90	274 600,00
Расходы	200	244	200	200	1 955 008,64	-	-	1 955 008,64	-
Оплата работ, услуг	200	244	220	220	1 955 008,64	-	-	1 955 008,64	-
Услуги связи	200	244	221	221	131 106,28	-	-	131 106,28	-
Транспортные услуги	200	244	222	222	7 000,00	-	-	7 000,00	-
Коммунальные услуги	200	244	223	223	262 582,25	-	-	262 582,25	-
Работы, услуги по содержанию имущества	200	244	225	225	921 451,25	-	-	921 451,25	-
Прочие работы, услуги	200	244	226	226	602 533,06	-	-	602 533,06	-
Страхование	200	244	227	227	30 335,80	-	-	30 335,80	-
Поступление нефинансовых активов	200	244	300	300	6 423 604,26	-	-	6 423 604,26	-
Увеличение стоимости основных средств	200	244	310	310	186 040,86	-	-	186 040,86	-
Увеличение стоимости материальных запасов	200	244	340	340	6 237 563,40	-	-	6 237 563,40	-
Увеличение стоимости продуктов питания	200	244	342	342	2 780 717,59	-	-	2 780 717,59	-

Увеличение стоимости горюче-смазочных материалов	200	244	343		2 603 048,57				2 603 048,57	
Увеличение стоимости строительных материалов	200	244	344		1 344,00				1 344,00	
Увеличение стоимости малого инвентаря	200	244	345		10 200,00				10 200,00	
Увеличение стоимости прочих материальных запасов однократного применения	200	244	346		816 447,24				816 447,24	
Увеличение стоимости прочих материальных запасов	200	244	349		25 806,00				25 806,00	
Закупка энергетических ресурсов	200	247	000	6 265 415,46	6 265 415,46				6 265 415,46	
Расходы	200	247	200	6 265 415,46	6 265 415,46				6 265 415,46	
Оплата работ, услуг	200	247	223		6 265 415,46				6 265 415,46	
Коммунальные услуги	200	300	000	245 706,40	245 706,40				245 706,40	
Социальное обеспечение и иные выплаты населению	200	300	000	245 706,40	245 706,40				245 706,40	
Социальные выплаты гражданам, кроме публичных нормативных социальных выплат	200	320	000		245 706,40				245 706,40	
Пособия, компенсации и иные социальные выплаты гражданам, кроме публичных нормативных обязательств	200	321	000	245 706,40	245 706,40				245 706,40	
Расходы	200	321	200		245 706,40				245 706,40	
Социальное обеспечение	200	321	260		115 506,40				115 506,40	
Пособия по социальной помощи населению в денежной форме	200	321	262		115 506,40				115 506,40	
Прочие расходы	200	321	290		130 200,00				130 200,00	
Иные выплаты текущего характера физическим лицам	200	321	296		130 200,00				130 200,00	
Иные бюджетные ассигнования	200	800	000	1 888 126,32	1 888 126,32				1 888 126,32	
Уплата налогов, сборов и иных платежей	200	850	000	1 888 126,32	1 888 126,32				1 888 126,32	
Уплата налога на имущество организаций и земельного налога	200	851	000	1 539 360,00	1 539 360,00				1 539 360,00	
Расходы	200	851	200		1 539 360,00				1 539 360,00	
Прочие расходы	200	851	290		1 539 360,00				1 539 360,00	
Налоги, пошлины и сборы	200	851	291		1 539 360,00				1 539 360,00	
Уплата прочих налогов, сборов	200	852	000	69 000,00	69 000,00				69 000,00	
Расходы	200	852	200		69 000,00				69 000,00	
Прочие расходы	200	852	290		69 000,00				69 000,00	
Налоги, пошлины и сборы	200	852	291		69 000,00				69 000,00	
Уплата иных платежей	200	853	000	279 766,32	279 766,32				279 766,32	
Расходы	200	853	200		279 766,32				279 766,32	
Прочие расходы	200	853	290		279 766,32				279 766,32	
Штрафы за нарушение законодательства о налогах и сборах, законодательства о страховых взносах	200	853	292		128,68				128,68	
Штрафы за нарушение законодательства о закупках и нарушение условий контрактов (договоров)	200	853	293		215,23				215,23	
Другие экономические санкции	200	853	295		277 000,00				277 000,00	
Иные выплаты текущего характера физическим лицам	200	853	296		2 422,41				2 422,41	
Результат исполнения (дефицит / профицит)	450	790	000	-41 995,29	38 522,81				38 522,81	

3. Источники финансирования дефицита средств учреждения


Форма 0503737 с.3


Наименование показателя	Код строки	Код аналитики	Утверждено плановых назначений	Исполнено плановых назначений					Итого	Не исполнено плановых назначений
				через лицевые счета	через банковские счета	через кассу учреждения	некассовыми операциями	9		
1	2	3	4	5	6	7	8	9	10	
Источники финансирования дефицита средств - всего (стр. 520 + стр. 590+ стр. 620 + стр. 700 + стр. 730 + стр. 820 + стр. 830); (стр. 500 = - стр. 450)	500		41 995,29	-38 522,81	-	-	-	-38 522,81	80 518,10	
в том числе:										
Внутренние источники (стр. 171 + стр. 520 + стр. 620 + стр. 540 + стр. 640 + стр. 710 + стр. 810)	520		-	-	-	-	-	-	-	
из них:										
Доходы от переоценки активов		171	-	-	-	-	-	-	-	
Поступление денежных средств и их эквивалентов (+)		510	-	-	-	-	-	-	-	
Выбытие денежных средств и их эквивалентов (-)		610	-	-	-	-	-	-	-	
Увеличение стоимости ценных бумаг, кроме акций и иных финансовых инструментов		520	-	-	-	-	-	-	-	
Уменьшение стоимости ценных бумаг, кроме акций и иных финансовых инструментов		620	-	-	-	-	-	-	-	
Увеличение задолженности по судам и бюджетным кредитам		540	-	-	-	-	-	-	-	
Уменьшение задолженности по судам и бюджетным кредитам		640	-	-	-	-	-	-	-	
Увеличение внутренних долговых обязательств		710	-	-	-	-	-	-	-	
Уменьшение внутренних долговых обязательств		810	-	-	-	-	-	-	-	
Деяние денежных средств (стр. 591 + стр. 592)	590	x	7 774,82	7 774,82	-	-	-	7 774,82	-	
поступление денежных средств прочие	591	510	7 774,82	7 774,82	-	-	-	7 774,82	-	
выбытие денежных средств	592	610	-	-	-	-	-	-	-	
Внешние источники	620		-	-	-	-	-	-	-	
из них:										
Увеличение стоимости ценных бумаг, кроме акций и иных финансовых инструментов		520	-	-	-	-	-	-	-	
Уменьшение стоимости ценных бумаг, кроме акций и иных финансовых инструментов		620	-	-	-	-	-	-	-	
Увеличение задолженности по судам и бюджетным кредитам		540	-	-	-	-	-	-	-	
Уменьшение задолженности по судам и бюджетным кредитам		640	-	-	-	-	-	-	-	
Увеличение внешних долговых обязательств		720	-	-	-	-	-	-	-	
Уменьшение внешних долговых обязательств		820	-	-	-	-	-	-	-	

Наименование показателя	Код строки	Код аналитики	Утверждено плановых назначений	Исполнено плановых назначений					Не исполнено плановых назначений
				через лицевые счета	через банковские счета	через кассу учреждения	некассовыми операциями	итого	
1	2	3	4	5	6	7	8	9	10
<i>Изменение остатков средств</i>									
увеличение остатков средств, всего (-)	700	x	34 220,47	-46 297,63	-	-	-	-46 297,63	30518,1
уменьшение остатков средств, всего (+)	710	510	-	-101 393 282,68	-	-	-	-101 393 282,68	x
	720	610	-	101 346 985,05	-	-	-	101 346 985,05	x
<i>Изменение остатков по внутренним оборотам средств учреждения (стр. 731 + стр. 732)</i>									
в том числе:	730	x	-	-	-	-	-	-	-
увеличение остатков средств учреждения (-)	731	510	-	-	-	-	-	-	x
уменьшение остатков средств учреждения (+)	732	610	-	-	-	-	-	-	x
<i>Изменение остатков по внутренним расчетам (стр. 821 + стр. 822)</i>									
в том числе:	820	x	-	-	-	-	-	-	-
увеличение остатков по внутренним расчетам (Кт 030404510) (+)	821		-	-	-	-	-	-	-
уменьшение остатков по внутренним расчетам (Дт 030404610) (-)	822		-	-	-	-	-	-	-
<i>Изменение остатков расчетов по внутренним привлеченным средствам (стр. 831 + стр. 832)</i>									
в том числе:	830	x	-	-	-	-	-	-	-
увеличение расчетов по внутреннему привлечению остатков средств (Кт 030406000) (+)	831		-	-	-	-	-	-	-
уменьшение расчетов по внутреннему привлечению остатков средств (Дт 030406000) (-)	832		-	-	-	-	-	-	-


4. Сведения о возвратах остатков субсидий и расходов прошлых лет


Наименование показателя	Код строки	Код аналитики	ЭКР	Проведено возвратов				Итого
				через лицевые счета	через банковские счета	через кассу учреждения	ненасловыми операциями	
1	2	3	4	5	6	7	8	
Возвращено остатков субсидий прошлых лет, всего	910	X						
Возвращено расходов прошлых лет, всего	950			7 774,82			7 774,82	

Руководитель  Филонов М.В.
(расшифровка подписи)

Главный бухгалтер  Никифорова Е. М.
(расшифровка подписи)

Централизованная бухгалтерия
(наименование, ОГРН, ИНН, КПП, местонахождение)

Руководитель (уполномоченное лицо)  Филонов М.В.
(подпись) (должность) (расшифровка подписи)

Исполнитель  Никифорова Елена Михайловна
(подпись) (расшифровка подписи) 8(47531)24784
(телефон, e-mail)

"01" января 2023